



Montageanleitung



1) Blaue Schutzfolie entfernen



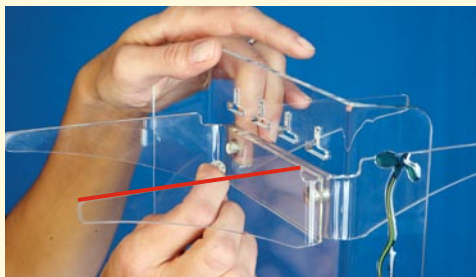
2) Füße einsetzen




3) Kultivatorträger einsetzen




4) Stabilisierungsstab einsetzen




5) Tablarträger mit Hülsen und Schrauben befestigen (gerade Kanten oben)



6) Achtung: Wenn nur ein Tablarträger montiert wird, die kurze Hülse gebrauchen



7) Tablar einsetzen



Pure-Life · CH-6023 Rothenburg · Postfach 541
Tel. ++41 (0)41 280 70 55 · Fax ++41 (0)41 280 70 65
E-mail: nr.1@pure-life.ch



Exklusives Design, platzsparend und praktisch – Ein Muss für jede Küche

Sprossengarten



Preisliste Sprossengarten


Premium Set-Nr.: 1691



Masse in cm
(aufgebaut):
35 x 24,5 x 57,5

Preis:
CHF 168.–
€ 148.–

Trio double Set-Nr.: 1677



Masse in cm
(aufgebaut):
35 x 24,5 x 57,5

Preis:
CHF 158.–
€ 138.–

Trio Simple Set-Nr.: 1676



Masse in cm
(aufgebaut):
35 x 24,5 x 57,5

Preis:
CHF 128.–
€ 108.–

Duo double Set-Nr.: 1679



Masse in cm
(aufgebaut):
35 x 24,5 x 16,5

Preis:
CHF 108.–
€ 98.–

Duo simple Set-Nr.: 1678



Masse in cm
(aufgebaut):
35 x 24,5 x 16,5

Preis:
CHF 88.–
€ 78.–



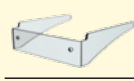



Mono double Set-Nr.: 1681



Masse in cm
(aufgebaut):
35 x 24,5 x 17,0

Preis:
CHF 88.–
€ 78.–

Einzelteile

	Set-Nr.: 1683 2 Stk. Kultivatorträger	Preis: CHF 48.– € 38.–
	Set-Nr.: 1682 3 Stk. Kultivatorträger	Preis: CHF 58.– € 48.–
	2 Stk. Stützrohre	
	Set-Nr.: 1688 1 Stk. Tablar	Preis: CHF 38.– € 28.–
	1 Stk. Lastenbügel	
	Set-Nr.: 1690 3 Stk. Tablare	Preis: CHF 108.– € 98.–
	3 Stk. Lastenbügel	
	Set-Nr.: 1689 2 Stk. Stützrohre	Preis: CHF 9.80 € 8.50

Kinderleicht kultivieren, ernten und essen - die Nachhaltigkeit selbst!



Pflegehinweise

- für Handwäsche geeignet
- Wassertemperatur nicht über 50 – 60° C
- keine scharfen Reinigungsmittel
- benutzen Sie weiche Reinigungstücher